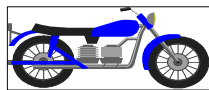
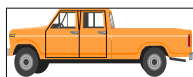


# TARIFAS S. O. A. T. 2022

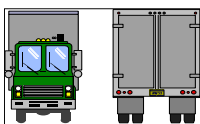
## A PARTIR DEL 1 DE ENERO DE 2022



MOTOS					
CODIGO TARIFA	CILINDRAJE (C.C.)	PRIMA	VALOR CONTRIBUCION	VALOR TASA RUNT	PRIMA + CONT. TASA RUNT
10	Ciclomotor	\$ 130.500	\$ 67.800	\$ 1.900	\$ 200.200
11	Menos de 100 c.c.	\$ 271.700	\$ 141.200	\$ 1.900	\$ 414.800
12	Entre 100 - 200 c.c.	\$ 364.900	\$ 189.700	\$ 1.900	\$ 556.500
13	Más de 200 c.c.	\$ 411.700	\$ 214.000	\$ 1.900	\$ 627.600
14	Motocarros	\$ 411.700	\$ 214.000	\$ 1.900	\$ 627.600



CAMPEROS Y CAMIONETAS (capacidad maxima de 1 Tonelada)									
CODIGO TARIFA	CILINDRAJE (C.C.)	MODELOS 2013 EN ADELANTE				MODELOS 2012 O ANTERIORES			
		PRIMA	VALOR CONTRIBUCION	VALOR TASA RUNT	PRIMA + CONT. TASA RUNT	PRIMA	VALOR CONTRIBUCION	VALOR TASA RUNT	PRIMA + CONT. TASA RUNT
21	Menos de 1500 c.c.	\$ 428.700	\$ 222.900	\$ 1.900	\$ 653.500	\$ 515.600	\$ 268.100	\$ 1.900	\$ 785.600
22	Entre 1500 - 2500 c.c.	\$ 512.200	\$ 266.300	\$ 1.900	\$ 780.400	\$ 606.900	\$ 315.500	\$ 1.900	\$ 924.300
23	Más de 2500 c.c.	\$ 600.900	\$ 312.400	\$ 1.900	\$ 915.200	\$ 689.700	\$ 358.600	\$ 1.900	\$ 1.050.200



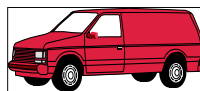
VEHICULOS DE CARGA O MIXTO (capacidad superior a 1 Tonelada)					
CODIGO TARIFA	TONELADAS	PRIMA	VALOR CONTRIBUCION	VALOR TASA RUNT	PRIMA + CONT. TASA RUNT
31	Menos de 5 Tons.	\$ 480.600	\$ 249.900	\$ 1.900	\$ 732.400
32	Entre 5 - 15 Tons.	\$ 694.500	\$ 361.100	\$ 1.900	\$ 1.057.500
33	Más de 15 Tons.	\$ 878.400	\$ 456.700	\$ 1.900	\$ 1.337.000



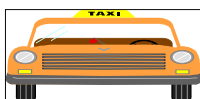
VEHICULOS OFICIALES, ESPECIALES, AMBULANCIAS, BOMBEROS Y DIPLOMATICOS					
CODIGO TARIFA	CILINDRAJE (C.C.)	PRIMA	VALOR CONTRIBUCION	VALOR TASA RUNT	PRIMA + CONT. TASA RUNT
41	Menos de 1500 c.c.	\$ 540.900	\$ 281.200	\$ 1.900	\$ 824.000
42	Entre 1500 - 2500 c.c.	\$ 682.100	\$ 354.600	\$ 1.900	\$ 1.038.600
43	Más de 2500 c.c.	\$ 818.000	\$ 425.300	\$ 1.900	\$ 1.245.200




AUTOS FAMILIARES									
CODIGO TARIFA	CILINDRAJE (C.C.)	MODELOS 2013 EN ADELANTE				MODELOS 2012 O ANTERIORES			
		PRIMA	VALOR CONTRIBUCION	VALOR TASA RUNT	PRIMA + CONT. TASA RUNT	PRIMA	VALOR CONTRIBUCION	VALOR TASA RUNT	PRIMA + CONT. TASA RUNT
51	Menos de 1500 c.c.	\$ 241.400	\$ 125.500	\$ 1.900	\$ 368.800	\$ 320.400	\$ 166.600	\$ 1.900	\$ 488.900
52	Entre 1500 - 2500 c.c.	\$ 294.100	\$ 152.900	\$ 1.900	\$ 448.900	\$ 366.200	\$ 190.400	\$ 1.900	\$ 558.500
53	Más de 2500 c.c.	\$ 343.700	\$ 178.700	\$ 1.900	\$ 524.300	\$ 407.900	\$ 212.100	\$ 1.900	\$ 621.900



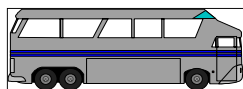
VEHICULOS CON CAPACIDAD PARA 6 ó MAS PASAJEROS									
CODIGO TARIFA	CILINDRAJE (C.C.)	MODELOS 2013 EN ADELANTE				MODELOS 2012 O ANTERIORES			
		PRIMA	VALOR CONTRIBUCION	VALOR TASA RUNT	PRIMA + CONT. TASA RUNT	PRIMA	VALOR CONTRIBUCION	VALOR TASA RUNT	PRIMA + CONT. TASA RUNT
61	Menos de 2500 c.c.	\$ 431.300	\$ 224.200	\$ 1.900	\$ 657.400	\$ 550.700	\$ 286.300	\$ 1.900	\$ 838.900
62	2500 o más c.c.	\$ 577.600	\$ 300.300	\$ 1.900	\$ 879.800	\$ 693.800	\$ 360.700	\$ 1.900	\$ 1.056.400



AUTOS DE NEGOCIO TAXIS Y MICROBUSES URBANOS									
CODIGO TARIFA	CILINDRAJE (C.C.)	MODELOS 2013 EN ADELANTE				MODELOS 2012 O ANTERIORES			
		PRIMA	VALOR CONTRIBUCION	VALOR TASA RUNT	PRIMA + CONT. TASA RUNT	PRIMA	VALOR CONTRIBUCION	VALOR TASA RUNT	PRIMA + CONT. TASA RUNT
71	Menos de 1500 c.c.	\$ 299.200	\$ 155.500	\$ 1.900	\$ 456.600	\$ 374.100	\$ 194.500	\$ 1.900	\$ 570.500
72	Entre 1500 - 2500 c.c.	\$ 372.200	\$ 193.500	\$ 1.900	\$ 567.600	\$ 460.300	\$ 239.300	\$ 1.900	\$ 701.500
73	Más de 2500 c.c.	\$ 480.600	\$ 249.900	\$ 1.900	\$ 732.400	\$ 564.000	\$ 293.200	\$ 1.900	\$ 859.100



VEHICULOS DE SERVICIO PUBLICO URBANO BUSES Y BUSETAS					
CODIGO TARIFA	PRIMA	VALOR CONTRIBUCION	VALOR TASA RUNT	PRIMA + CONT. TASA RUNT	
81	\$	717.900	\$ 373.300	\$ 1.900	\$ 1.093.100



VEHICULO DE SERVICIO INTERMUNICIPAL					
CODIGO TARIFA	CAPACIDAD PASAJEROS	PRIMA	VALOR CONTRIBUCION	VALOR TASA RUNT	PRIMA + CONT. TASA RUNT
91	Menos de 10 pasajeros	\$ 710.000	\$ 369.200	\$ 1.900	\$ 1.081.100
92	10 ó Más pasajeros	\$ 1.030.700	\$ 535.900	\$ 1.900	\$ 1.568.500