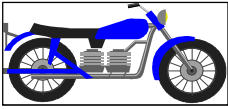
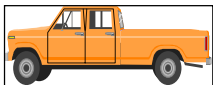


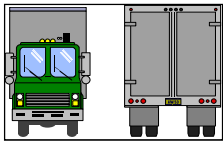
TARIFAS S. O. A. T. 2016



MOTOS					
CODIGO TARIFA	CILINDRAJE (C.C.)	PRIMA	VALOR CONTRIBUCION	VALOR TASA RUNT	PRIMA + CONT. TASA RUNT
11	Menos de 100 c.c.	\$ 189.800	\$ 94.900	\$ 1.610	\$ 286.310
12	Entre 100 - 200 c.c.	\$ 254.800	\$ 127.400	\$ 1.610	\$ 383.810
13	Más de 200 c.c.	\$ 287.500	\$ 143.750	\$ 1.610	\$ 432.860
14	MOTOCARROS	\$ 287.500	\$ 143.750	\$ 1.610	\$ 432.860



CAMPEROS Y CAMIONETAS									
CODIGO TARIFA	CILINDRAJE (C.C.)	MODELOS 2007 EN ADELANTE				MODELOS 2006 O ANTERIORES			
		PRIMA	VALOR CONTRIBUCION	VALOR TASA RUNT	PRIMA + CONT. TASA RUNT	PRIMA	VALOR CONTRIBUCION	VALOR TASA RUNT	PRIMA + CONT. TASA RUNT
21	Menos de 1500 c.c.	\$305.400	\$ 152.700	\$ 1.400	\$ 459.500	\$ 367.400	\$ 183.700	\$ 1.610	\$ 552.710
22	Entre 1500 - 2500 c.c.	\$364.900	\$ 182.450	\$ 1.400	\$ 548.750	\$ 432.500	\$ 216.250	\$ 1.610	\$ 650.360
23	Más de 2500 c.c.	\$428.100	\$ 214.050	\$ 1.400	\$ 643.550	\$ 491.500	\$ 245.750	\$ 1.610	\$ 738.860



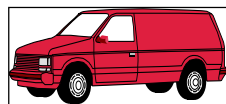
VEHICULOS DE CARGA O MIXTO					
CODIGO TARIFA	TONELADAS	PRIMA	VALOR CONTRIBUCION	VALOR TASA RUNT	PRIMA + CONT. TASA RUNT
31	Menos de 5 Tons.	\$ 342.400	\$ 171.200	\$ 1.610	\$ 515.210
32	Entre 5 - 15 Tons.	\$ 494.700	\$ 247.350	\$ 1.610	\$ 743.660
33	Más de 15 Tons.	\$ 625.700	\$ 312.850	\$ 1.610	\$ 940.160



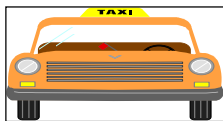
VEHICULOS OFICIALES, ESPECIALES, AMBULANCIAS					
CODIGO TARIFA	CILINDRAJE (C.C.)	PRIMA	VALOR CONTRIBUCION	VALOR TASA RUNT	PRIMA + CONT. TASA RUNT
41	Menos de 1500 c.c.	\$ 385.400	\$ 192.700	\$ 1.610	\$ 579.710
42	Entre 1500 - 2500 c.c.	\$ 486.000	\$ 243.000	\$ 1.610	\$ 730.610
43	Más de 2500 c.c.	\$ 582.800	\$ 291.400	\$ 1.610	\$ 875.810




AUTOS FAMILIARES									
CODIGO TARIFA	CILINDRAJE (C.C.)	MODELOS 2007 EN ADELANTE				MODELOS 2006 O ANTERIORES			
		PRIMA	VALOR CONTRIBUCION	VALOR TASA RUNT	PRIMA + CONT. TASA RUNT	PRIMA	VALOR CONTRIBUCION	VALOR TASA RUNT	PRIMA + CONT. TASA RUNT
51	Menos de 1500 c.c.	\$171.900	\$ 85.950	\$ 1.400	\$ 259.250	\$ 228.200	\$ 114.100	\$ 1.610	\$ 343.910
52	Entre 1500 - 2500 c.c.	\$209.500	\$ 104.750	\$ 1.400	\$ 315.650	\$ 260.800	\$ 130.400	\$ 1.610	\$ 392.810
53	Más de 2500 c.c.	\$244.900	\$ 122.450	\$ 1.400	\$ 368.750	\$ 290.700	\$ 145.350	\$ 1.610	\$ 437.660



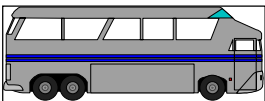
VEHICULOS CON CAPACIDAD PARA 6 O MAS PASAJEROS									
CODIGO TARIFA	CILINDRAJE (C.C.)	MODELOS 2007 EN ADELANTE				MODELOS 2006 O ANTERIORES			
		PRIMA	VALOR CONTRIBUCION	VALOR TASA RUNT	PRIMA + CONT. TASA RUNT	PRIMA	VALOR CONTRIBUCION	VALOR TASA RUNT	PRIMA + CONT. TASA RUNT
61	Menos de 2500 c.c.	\$307.200	\$ 153.600	\$ 1.400	\$ 462.200	\$ 392.500	\$ 196.250	\$ 1.610	\$ 590.360
62	2500 o más c.c.	\$411.600	\$ 205.800	\$ 1.400	\$ 618.800	\$ 494.300	\$ 247.150	\$ 1.610	\$ 743.060



AUTOS DE NEGOCIO TAXIS Y MICROBUSES URBANOS									
CODIGO TARIFA	CILINDRAJE (C.C.)	MODELOS 2007 EN ADELANTE				MODELOS 2006 O ANTERIORES			
		PRIMA	VALOR CONTRIBUCION	VALOR TASA RUNT	PRIMA + CONT. TASA RUNT	PRIMA	VALOR CONTRIBUCION	VALOR TASA RUNT	PRIMA + CONT. TASA RUNT
71	Menos de 1500 c.c.	\$213.200	\$ 106.600	\$ 1.400	\$ 321.200	\$ 266.500	\$ 133.250	\$ 1.610	\$ 401.360
72	Entre 1500 - 2500 c.c.	\$265.200	\$ 132.600	\$ 1.400	\$ 399.200	\$ 327.900	\$ 163.950	\$ 1.610	\$ 493.460
73	Más de 2500 c.c.	\$342.400	\$ 171.200	\$ 1.400	\$ 515.000	\$ 401.900	\$ 200.950	\$ 1.610	\$ 604.460



VEHICULOS DE SERVICIO PUBLICO URBANO BUSES Y Busetas				
CODIGO TARIFA	PRIMA	VALOR CONTRIBUCION	VALOR TASA RUNT	PRIMA + CONT. TASA RUNT
81	\$ 501.200	\$ 250.600	\$ 1.610	\$ 753.410



VEHICULO DE SERVICIO INTERMUNICIPAL					
CODIGO TARIFA	CAPACIDAD PASAJEROS	PRIMA	VALOR CONTRIBUCION	VALOR TASA RUNT	PRIMA + CONT. TASA RUNT
91	Menos de 10 pasajeros	\$ 505.800	\$ 252.900	\$ 1.610	\$ 760.310
92	10 ó Más pasajeros	\$ 734.400	\$ 367.200	\$ 1.610	\$ 1.103.210